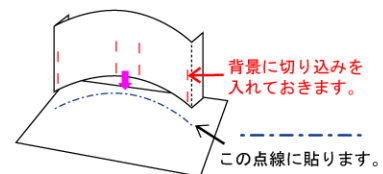


●組み立て説明

各パーツを切り取ります。

——— 切り取り線

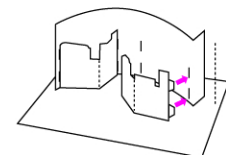
- - - - - 山折り



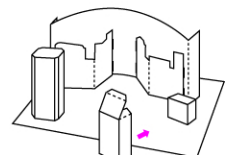
背景に切り込みを
入れておきます。

この点線に貼ります。

背景の両端を折って
地面に貼ります。



ビル群を折って
背景に差し込みます。



ビルや看板を組み立てて
好きな所に置きます。

完成！

