



GX-108 ラインX1
&
GX-11R ダイアナA

取扱説明書



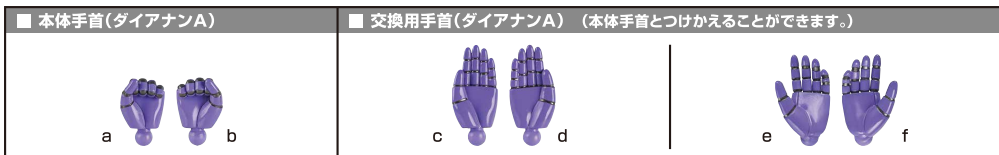
©ダイナミック企画・東映アニメーション

●本書の画像・イラストと実際の商品とは多少異なりますので、予めご了承ください。※画像はイメージです。



セット内容

■ 取扱説明書(本書) ----- 1枚	■ ダイアナンA 本体 ----- 1体	■ 支柱 ----- 2個
■ ラインX1 本体 ----- 1体	■ 交換用手首(ダイアナンA) ----- 4個	■ ジョイント ----- 2個
■ 交換用手首(ラインX1) ----- 4個	■ スカーレットモビル ----- 1個	■ 台座(ラインX1) ----- 1個
■ 頭部ムチ ----- 1個	■ ミサイル ----- 2個	■ 台座(ダイアナンA) ----- 1個
■ 交換用ローレライフェイス ----- 1個	■ ミサイル(無地) ----- 2個	
	■ 胸部ディテールパーツ ----- 2個	



※ 本書の画像には試作品を使用しています。実際の商品とは、多少異なりますのでご了承ください。

注意

CAUTION

※ 本商品は全体に彩色を施しております。組み立て～操作の際にキズがつくおそれがありますので取扱には十分注意してください。

※ All parts of this product have been painted. Please take thorough care when handling the product as there is a risk of scratching the product when assembling and operating it.

⚠ 注意 お買い上げのお客様へ 必ずお読みください。

- 本商品の対象年齢は15才以上です。対象年齢未満のお子様には絶対に与えないでください。
- 小さな部品があります。お子様の手の届かないところに保管してください。窒息などの危険があります。
- 尖った部分や鋭い部分、危険な隙間がありますので、取扱や保管場所に注意してください。思わぬケガをする恐れがあります。

《使用上の注意》

- 本商品は精密に作られています。無理な力を加えたり、落としたりすると破損する恐れがあります。
- 本商品を樹脂製のソファやシート、タイルなどの上に置かないでください。長時間接触していると色が移る場合があります。

矢印一覧



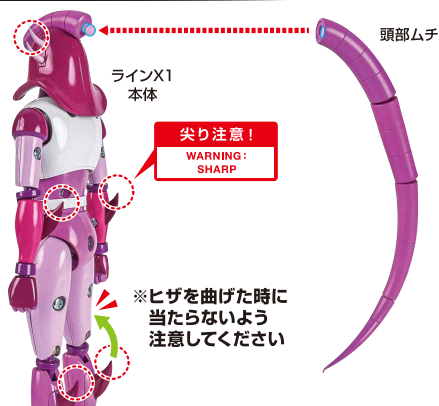
■ 取扱説明書の画像と商品とは、多少異なりますのでご了承ください。

ディスプレイサポートには
別売りの魂STAGEを!⇒

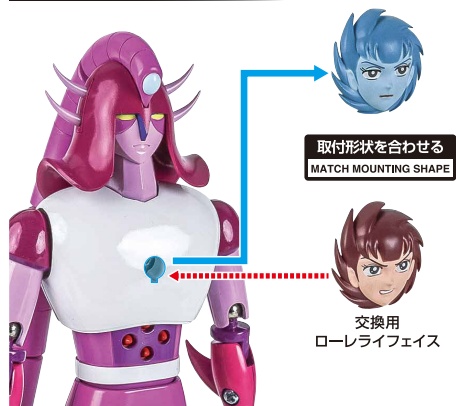
https://tamashiweb.com/special/t_stage/



▶ 本体の組み立て方(ラインX1)



▶ 交換用ローレライフェイス



ラインX1のディスプレイ

※本体腰を支えます。



ジョイント




支柱



コスレ注意!


WARNING:
MAY RUB OFF



台座(ラインX1)



※画像のようになります。



転倒注意!

WARNING: TUMBLE

▶ 本体の組み立て方(ダイアナA)


スカーレットモビル



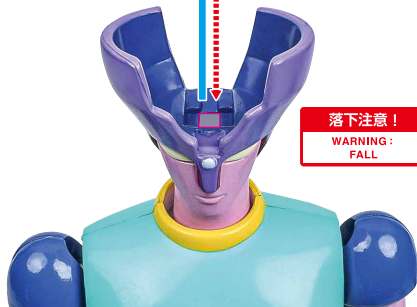
ダイアナA
本体



ミサイル



※後頭部のパーツを外し、スカーレットモビルを乗せると、合体時の状態を再現できます。


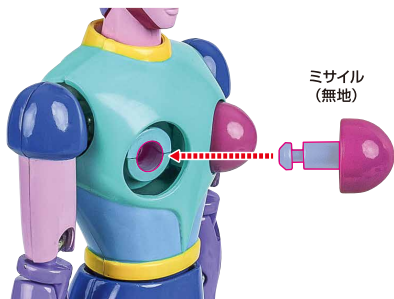


落下注意！
WARNING:
FALL

※ミサイル(無地)や胸部ディテールパーツも同様に付けられます。

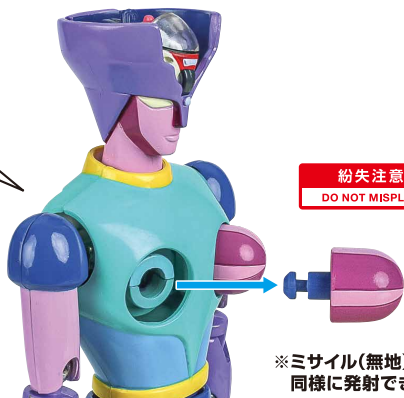
選択して取付

CHOOSE AND ATTACH



▶ ミサイル

※発射ボタンを押してミサイルを発射することができます。



※ミサイル(無地)も同様に発射できます。

ダイアナンのディスプレイ

※本体腰を支えます。



※画像のようになります。

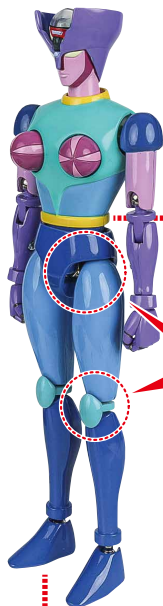


転倒注意!

WARNING:
TUMBLE

コスレ注意!

WARNING:
MAY RUB OFF



台座(ダイアナナ)



※スカーレットモビルは台座(ダイアナナ)にも付けられます。





マジンガーZ

