SHFiguarts

LEGENDARY SHOWA MASKED RIDERS EDITION

MASKED RIDER 1

⚠ 注 意 お買い上げのお客様へ　必ずお読みください。

●本商品の対象年齢は15才以上です。対象年齢未満のお子様には絶対に与えないでください。
●小さな部品がありますので、小さなお子様が誤って飲み込まないように注意してください。窒息などの危険があります。
●尖った部分や鋭い部分がありますので、取扱や保管場所に注意してください。思わぬケガをするおそれがあります。

＜使用上の注意＞

●本商品は精密に作られています。無理な力を加えたり、落としたりすると破損するおそれがあります。
●本商品を樹脂製のソファーやシート、タイルなどの上に置かないでください。長時間接触していると色が移る場合があります。

TAMASHII NATIONS STORE

More Details at
tamashiiweb.com/store/

SHFiguarts

©石森プロ・東映

仮面ライダー新1号 栄光の昭和ライダーエディション

LEGENDARY SHOWA MASKED RIDERS EDITION

MASKED RIDER 1

セット内容　※画像と商品は多少異なりますのでご了承下さい。

- ●フィギュア本体 …… 1体
- ●交換用手首パーツ …… 13個
- ●頭部アンテナ（予備）※ランナーから外して使います。…… 左右各1個
- ●交換用首パーツ …… 1個
- ●交換用マフラー（A/B）…… 各1個

矢印一覧 / ARROW LIST	
⇐ 取り外します / REMOVABLE	⇠ 可動します / MOVABLE
⇠ 取り付けます / ATTACHABLE	

ディスプレイサポートには別売りの魂STAGEを!⇒
https://tamashiiweb.com/special/t_stage/

＜注意＞ 本商品は全体に彩色を施しております。組み立て～操作の際にキズがつくおそれがありますので取扱には十分注意してください。

本体手首パーツ

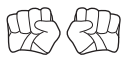

交換用手首パーツ（本体手首とつけかえることができます。）

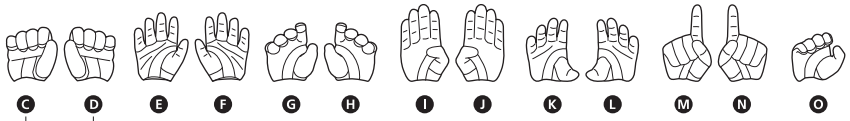

「SHF 新サイクロン号（仮面ライダー）栄光の昭和ライダーエディション」のハンドルを握ることができます。

※パーツを持たせたままにすると色が移るおそれがあります。

頭部アンテナ（予備）の取り付け方

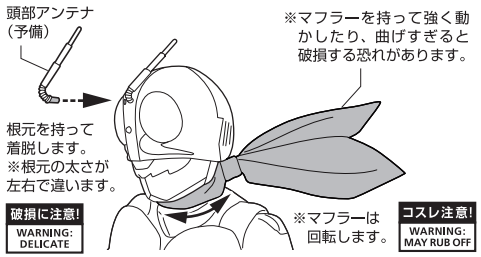

握手手首の取り付け方

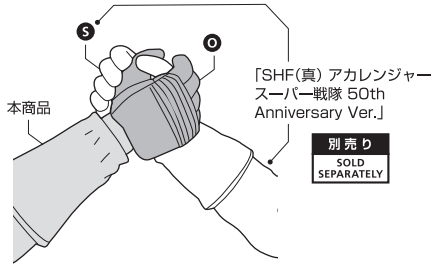

交換用首パーツの取り付け方、交換用マフラーの取り付け方

