

# Ex-Sガンダム [Re:Coordinate]

## 取扱説明書

©創通・サンライズ

### 注意 お買い上げのお客様へ必ずお読みください。

- 本商品の対象年齢は15才以上です。対象年齢未満のお子様には絶対に与えないでください。
- 小さな部品がありますので、小さなお子様が誤って飲み込まないように注意してください。窒息などの危険があります。
- 尖った部分や鋭い部分がありますので、取扱や保管場所に注意してください。思わぬケガをするおそれがあります。

### 《使用上の注意》

- 本商品は精密に作られています。無理な力を加えたり、落としたりすると破損するおそれがあります。
- 本商品を樹脂製のソファやシート、タイルなどの上に置かないでください。長時間接触していると色がる場合があります。

### 注意

CAUTION

※本商品は全体に彩色を施しております。組み立て～操作の際に色が移ったりキズがつくおそれがありますので取扱には十分注意してください。

※ All parts of this product have been painted. Please take thorough care when handling the product as there is a risk of scratching the product when assembling and operating it.

ディスプレイサポートには別売りの魂STAGEを↓

[https://tamashiiweb.com/special/t\\_stage/](https://tamashiiweb.com/special/t_stage/)



### セット内容

|                |       |              |       |                   |     |
|----------------|-------|--------------|-------|-------------------|-----|
| ■ 取扱説明書(本書)    | 1枚    | ■ 肩主翼        | 左右各1個 | ■ 頭部インコム(展開)      | 1個  |
| ■ フィギュア本体      | 1体    | ■ 腰ビーム・カノン   | 2個    | ■ 膝インコム(展開)       | 2個  |
| ■ 交換用手首        | 8個    | ■ 膝インコム・ユニット | 2個    | ■ インコム中継器         | 6個  |
| ■ 交換用頭部パーツ(赤目) | 1個    | ■ ビーム・サーベル刃  | 2個    | ■ サイド・ジャケット 蓋パーツ  | 2個  |
| ■ バックパック       | 1個    | ■ ビーム・サーベル柄  | 2個    | ■ ディスプレイ用ジョイントパーツ | 1個  |
| ■ ビーム・カノン      | 左右各2個 | ■ ビーム・スマートガン | 1個    | ■ 支柱/台座           | 各1個 |

### ■ 本体手首



### ■ 交換用手首(本体手首とつけかえることができます。)




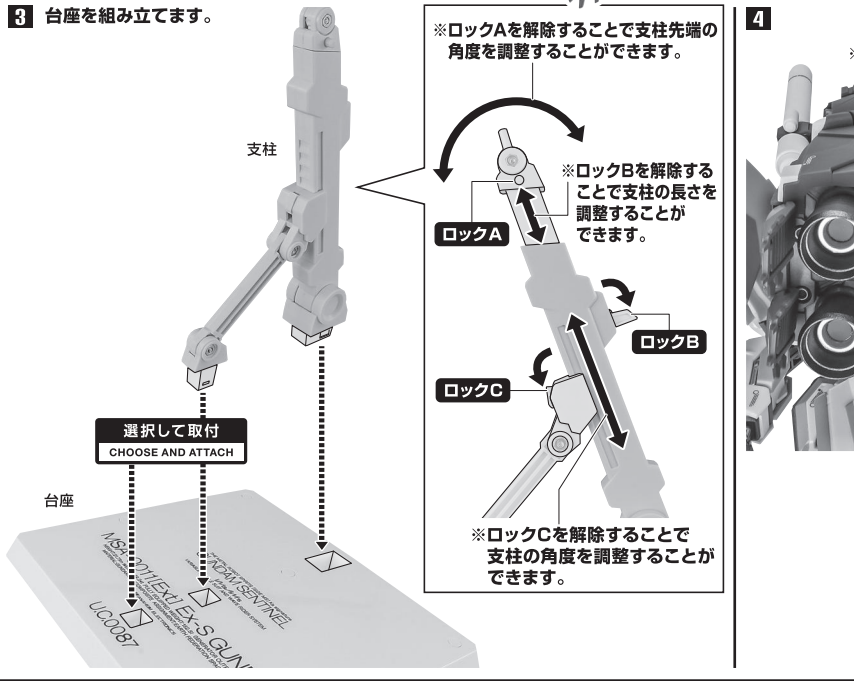
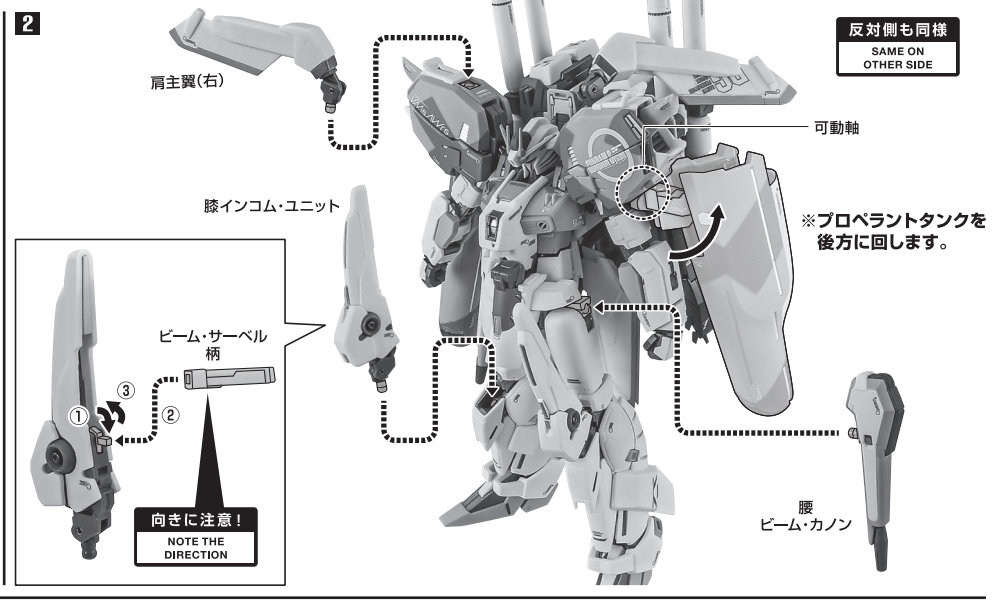
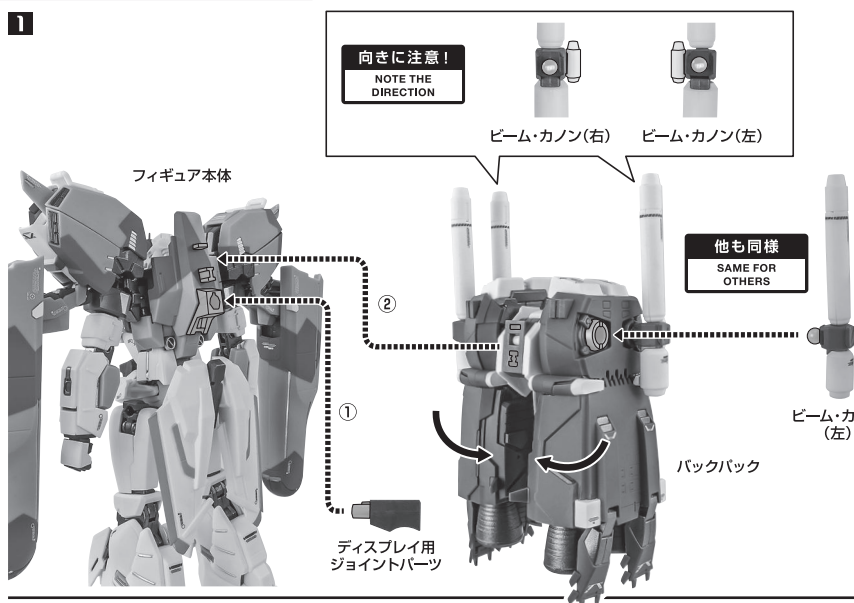
### 矢印一覧 Arrow List



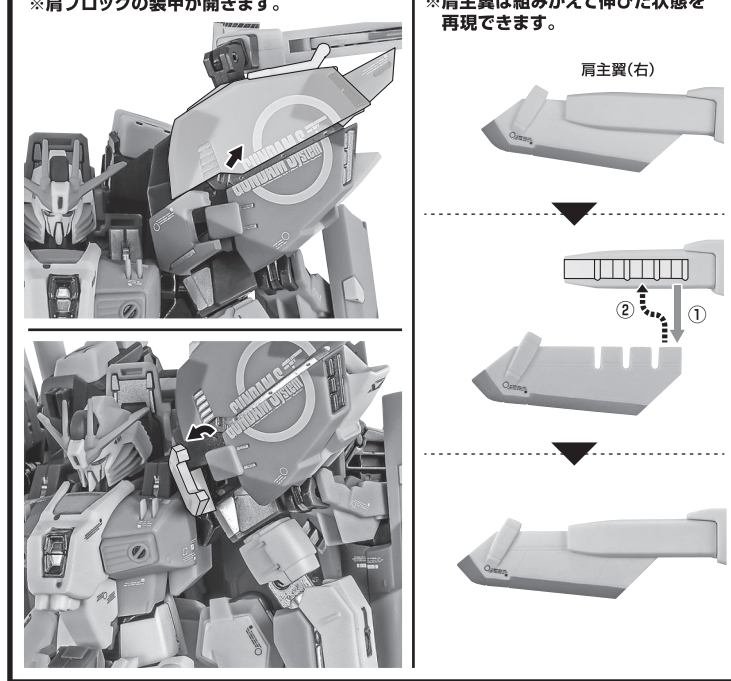
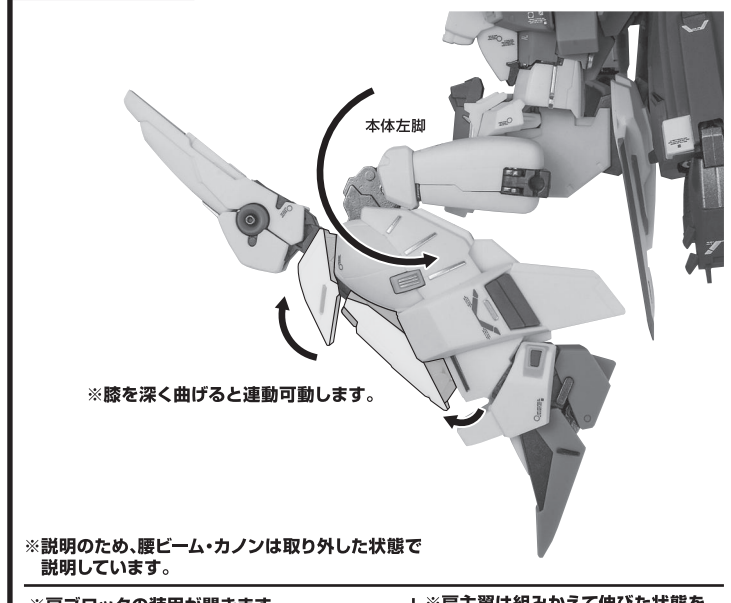
■ 取扱説明書の画像と商品とは、多少異なりますのでご了承ください。

※本書の画像には一部従来品を使用しています。実際の商品とは、多少異なりますのでご了承ください。

### Ex-Sガンダムの組み立て方



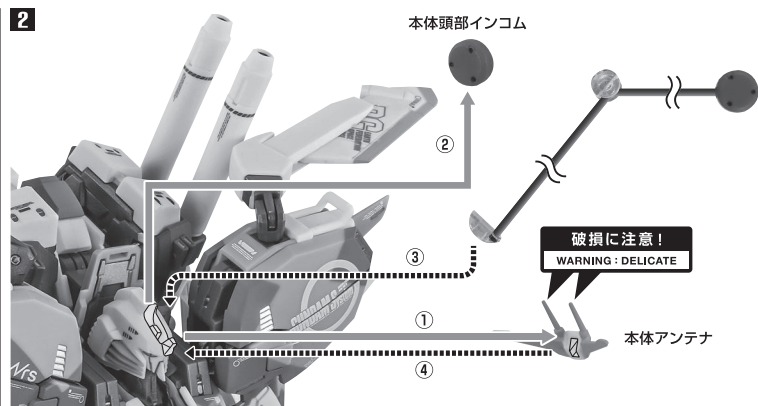
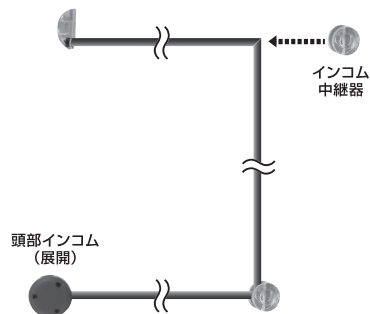
### 本体のギミック



インコム

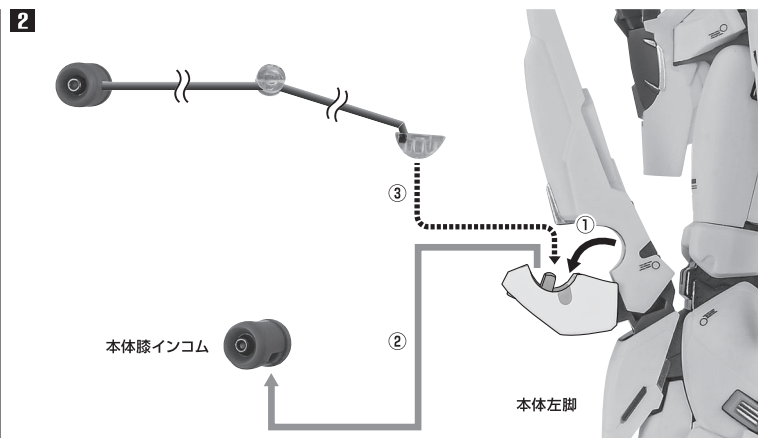
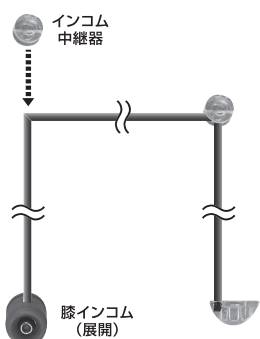
頭部インコム(展開)

1 ※インコム用ケーブルを画像のように折り曲げた角に、インコム中継器をはさみます。



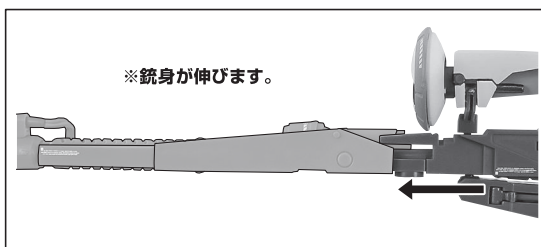
膝インコム(展開)

1 ※インコム用ケーブルを画像のように折り曲げた角に、インコム中継器をはさみます。

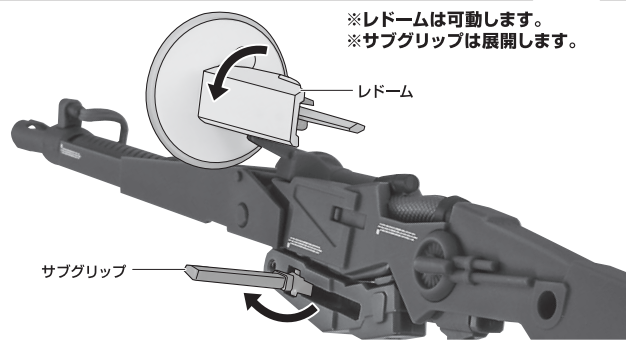


ビーム・スマートガン

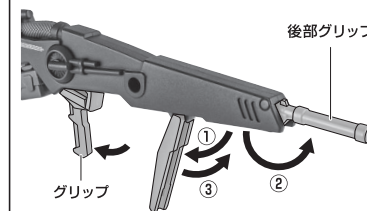
※銃身が伸びます。



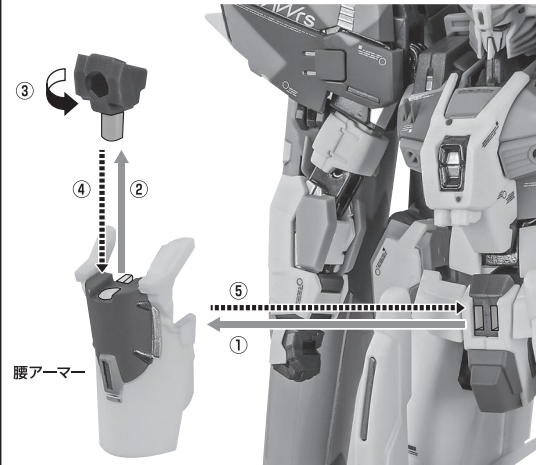
※レドームは可動します。  
※サブグリップは展開します。




※グリップは可動します。  
※後部グリップは展開します。



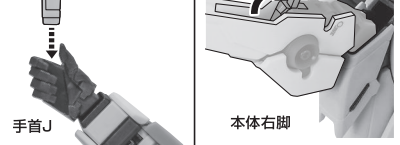
1 ※フレームを展開して、ビーム・スマートガンを腰アーマーで保持できます。



完成 ※画像のようになります。



ビーム・サーベル



プロベラントタンクの分離

