

セット内容	手首一覧						
<ul style="list-style-type: none"> ● 取扱説明書(本書) …… 1 ● フィギュア本体 …… 1 ● 交換用表情パーツ …… 1 ● 交換用表情パーツ …… 4 ● 交換用手首 …… 7 ● 爆破エフェクトパーツ①(右/左) …… 各1 ● 爆破エフェクトパーツ②(右/左) …… 各1 	<table border="1"> <thead> <tr> <th data-bbox="594 256 746 282">本体手首</th> <th colspan="2" data-bbox="885 256 1241 272">交換用手首(本体手首とつけかえることができます。)</th> </tr> </thead> <tbody> <tr> <td data-bbox="594 288 746 362">  </td> <td colspan="2" data-bbox="754 288 1397 362">  </td> </tr> </tbody> </table> <p>※GとIは手の甲側の造形が異なります。</p>	本体手首	交換用手首(本体手首とつけかえることができます。)				
本体手首	交換用手首(本体手首とつけかえることができます。)						
							

矢印一覧 Arrow List

 取り付けます。 Attachable
  取り外します。 Removable
  可動します。 Movable

ディスプレイサポートには別売りの魂STAGEを!⇒ https://tamashiiweb.com/special/t_stage/ 

表情パーツの交換

交換用表情パーツ

選択して取付 CHOOSE AND ATTACH

B C D E F

※梱包時には交換用頭部パーツにセットされています。

フィギュア本体

① ② ③ ④

尖り注意! WARNING: SHARP

頭部パーツの交換

※交換頭部も通常頭部同様に表情パーツの交換が可能です。

尖り注意! WARNING: SHARP

交換用頭部パーツ

E

※梱包時には表情パーツEがセットされています。

※外れた場合は元の位置に戻してください。

爆破エフェクトパーツ①

爆破エフェクトパーツ①(右)

※G、Iの手首は別売りの「S.H.Figuarts 爆豪勝己」に取り付けることができます。※安定したディスプレイには、別売りの魂STAGEを使用してください。

本体右腕

尖り注意! WARNING: SHARP

取付形状を合わせる MATCH MOUNTING SHAPE

爆破エフェクトパーツ①(左)

H

本体左腕


爆破エフェクトパーツ②

尖り注意!

WARNING : SHARP

破損に注意!

WARNING : DELICATE



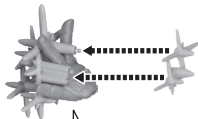
※左右で形状が異なります。
画像を参考に着脱を行ってください。



爆破エフェクト
パーツ②(左)




爆破エフェクト
パーツ②(右)



※画像のように手首③、④を
取り付けてください。

左



右



別売り商品との運動

※別売りの「S.H.F 緑谷出久&爆豪勝己 PLUS ULTRA オプションパーツセット」の
ストレイフパンツァーを取り付けることができます。上記商品の取扱説明書も参照してください。


1

紛失注意!

DO NOT MISPLACE

取付形状を合わせる

MATCH MOUNTING SHAPE




ストレイフパンツァー
(横)(右)

別売り
SOLD SEPARATELY

反対側も同様
SAME ON
OTHER SIDE

2

※背中の方のフタの上部を押して外します。



※ストレイフパンツァーを
取り付けることができます。

△ 注意

ご購入のお客様へ 必ずお読みください。

- 本商品の対象年齢は15才以上です。対象年齢未満のお子様には絶対に与えないでください。
- 小さな部品があります。お子様の手の届かないところに保管してください。窒息などの危険があります。
- 尖った部分や鋭い部分、危険な隙間がありますので、取扱や保管場所に注意してください。思わぬケガをする恐れがあります。

《 使用上の注意 》

- 本商品は精密に作られています。無理な力を加えたり、落としたりすると破損する恐れがあります。
- 本商品を樹脂製のソファやシート、タイルなどの上に置かないでください。長時間接触していると色がる場合があります。