

# S.H.Figuarts®

INSTRUCTION MANUAL 取扱説明書

## ボム

© 2025 MAPPA/チェンソーマンプロジェクト © 藤本タツキ/集英社

■ 取扱説明書の画像と商品とは、多少異なりますのでご了承ください。  
 ■ PRODUCT MAY DIFFER FROM ILLUSTRATION.

セット内容	手首一覧	
●フィギュア本体..... 1	本体手首	交換用手首(本体手首とつけかえることができます。)
●交換用表情パーツ..... 1		
●頭部パーツ..... 1		
●交換用手首..... 3		

矢印一覧  
Arrow List

 取り付けます。  
Attachable


 取り外します。  
Removable


 可動します。  
Movable

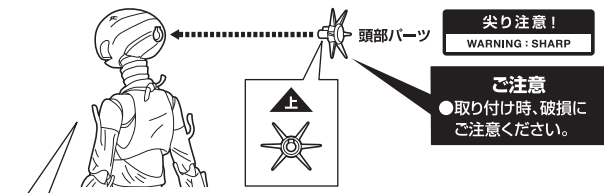
ディスプレイサポートには別売りの魂STAGEを!→

[https://tamashiweb.com/special/t\\_stage/](https://tamashiweb.com/special/t_stage/)


### 頭部パーツの取り付け

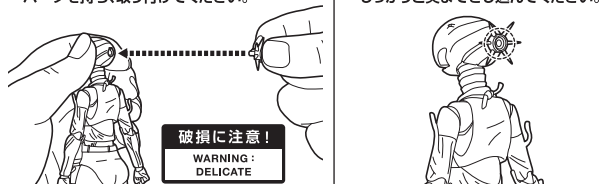


※嵌合部の形状に合わせて取り付けてください。

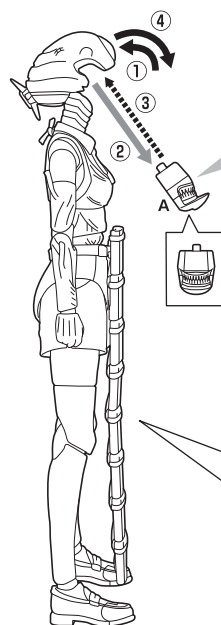


#### 装着時の注意

※頭部パーツ変形防止のため下図のようにパーツを持ち、取り付けてください。



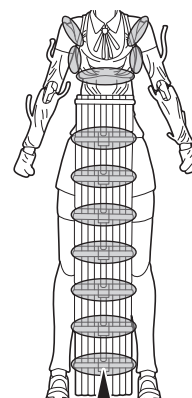
### 表情パーツの交換



選択して取付

CHOOSE AND ATTACH

交換用表情パーツ



**コスレ注意!**  
WARNING: MAY RUB OFF

**注意** お買い上げのお客様へ 必ずお読みください。

- 本商品の対象年齢は15才以上です。対象年齢未満のお子様には絶対に与えないでください。
- 小さな部品があります。お子様の手の届かないところに保管してください。窒息などの危険があります。
- 尖った部分や鋭い部分、危険な隙間がありますので、取扱や保管場所に注意してください。思わぬケガをする恐れがあります。

#### 《使用上の注意》

- 本商品は精密に作られています。無理な力を加えたり、落としたりすると破損する恐れがあります。
- 本商品を樹脂製のソファやシート、タイルなどの上に置かないでください。長時間接触していると色が移る場合があります。