

セット内容

■ 取扱説明書(本書)	1枚	■ ジョイントB(接続部/アーム)	各1個
■ 宇宙戦艦ヤマト本体(テスト用電池(LR41×3個)付)	1体	■ 台座	1個
■ 安定翼展開パーツ	左右各1個	■ 台座脚	1個
■ ジョイントA(前/後)	各1個	■ 引き出し工具	1個
		■ 副砲可動工具	1個

矢印一覧 / Arrow List



■ 本書の画像には従来品を使用しています。実際の商品とは、多少異なりますのでご了承ください。

注意

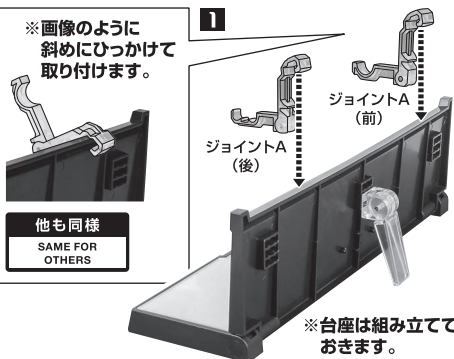
CAUTION

※ 本商品は精密なディテールパーツ・可動を多く含むため、組み立て~操作の際にキズがついたり破損するおそれがあります。また、全体に彩色を施しておりますので、取り扱いには十分注意してください。
 ※ All parts of this product have been painted. Please take thorough care when handling the product as there is a risk of scratching the product when assembling and operating it.


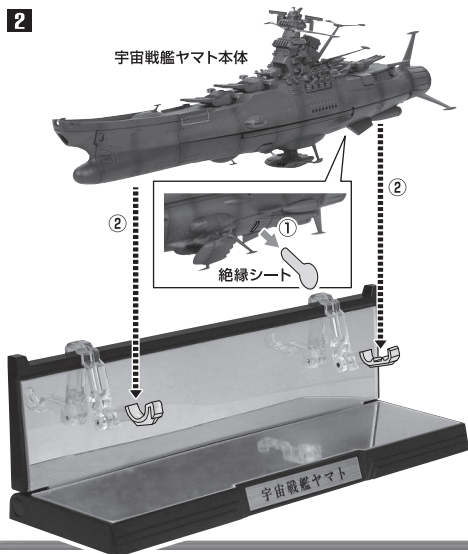
台座の組み立て



ディスプレイ(1)

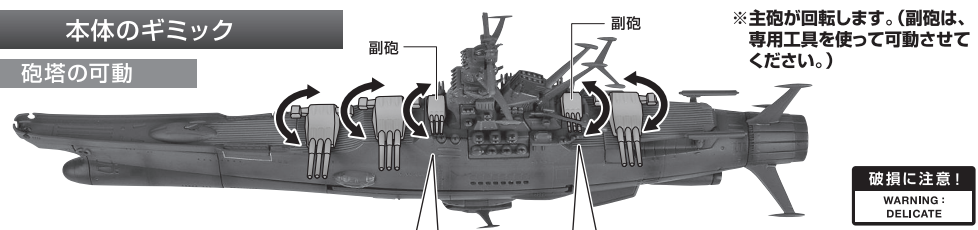


2

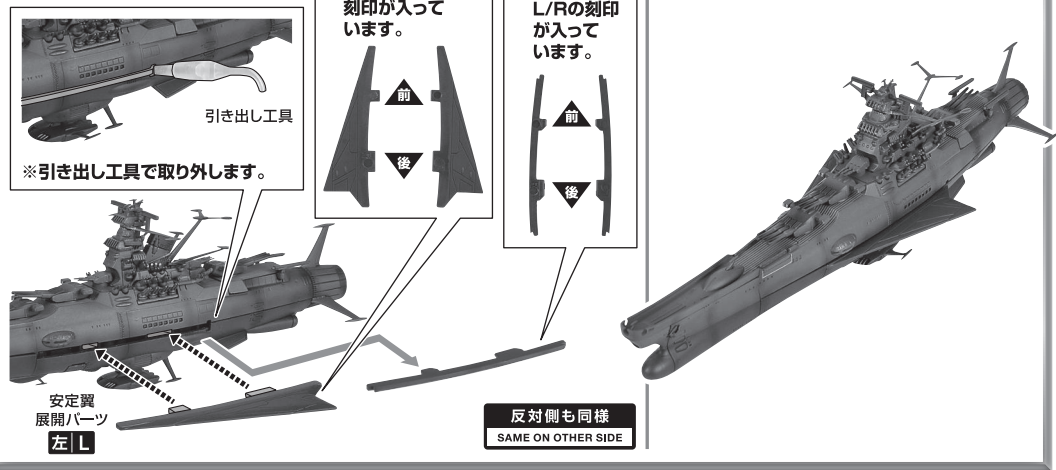


本体のギミック

砲塔の可動



安定翼展開パーツ



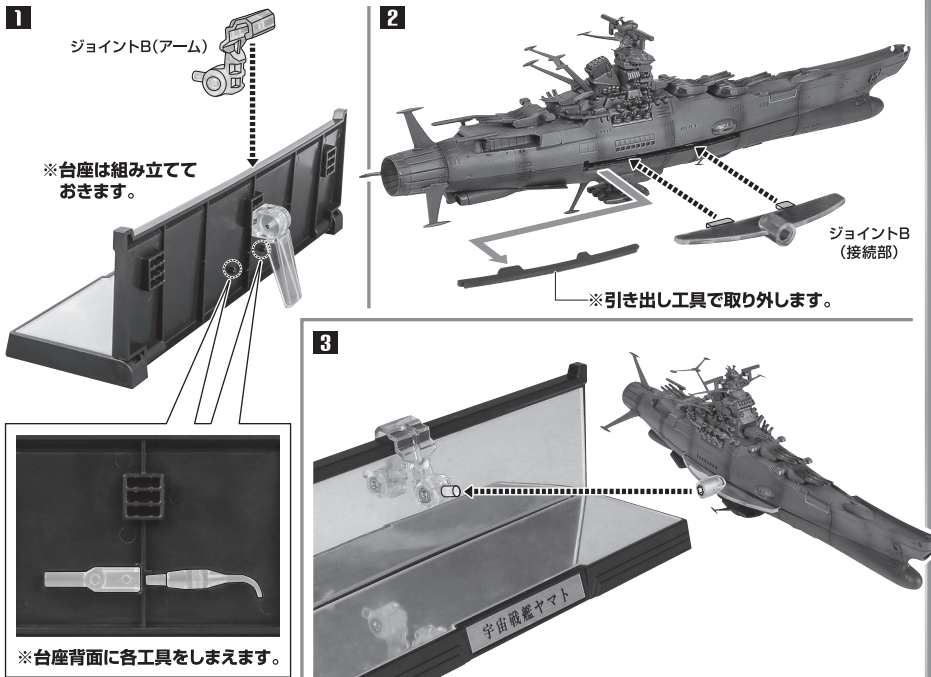
△ 注意 お買い上げのお客様へ 必ずお読みください。

- 本商品の対象年齢は15才以上です。対象年齢未満のお子様には絶対に与えないでください。
- 小さな部品、ボタン電池がありますので、小さなお子様が悪く飲み込まないように注意してください。窒息などの危険があります。
- 尖った部分や鋭い部分がありますので、取扱や保管場所に注意してください。思わぬケガをするおそれがあります。
- 可動部の隙間には指などを入れないでください。はさまれてケガをするおそれがあります。
- 《 電池を誤使用すると発熱・破裂・液漏れの恐れがあります。下記に注意してください 》
- 万一、ボタン電池を飲み込んだとき、ボタン電池から漏れた液が目に入ったときは、すぐに医師に相談してください。漏れた液がひびや服についたときは水で洗ってください。
- 古い電池と新しい電池、いろいろな種類の電池を混ぜて使わないでください。
- ボタン電池は飲み込むと危険です。お子様の手の届かないところに保管してください。
- +-(プラスマイナス)を正しくセットしてください。
- ショートさせたり充電、分解、加熱、火の中に入れてたりしないでください。
- 廃棄するときは、自治体の廃棄処理の指示に従ってください。

《 使用上の注意 》

- 本商品は精密な電子部品で構成されています。落としたり、水にぬらしたり、汚したり、分解したりしないでください。また、高温・低温になる所での使用、保管はさけてください。
- 本商品は精密に作られています。無理な力を加えたり、落としたりすると破損するおそれがあります。
- 可動部分・取付部分を無理な方向に強く引っ張ったり、曲げたりしないでください。
- 本商品を樹脂製のソファやシート、タイルなどの上に置かないでください。長時間接触していると色が移る場合があります。

ディスプレイ (2)



発光ギミック

