聖闘士星矢
セイントクロスマイスEX
聖闘士聖衣神話EX

BANDAI NAMCO

オーディーン星矢
取扱説明書

©車田正美／集英社・東映アニメーション

TAMASHII NATIONS
BANDAI

⚠注　意　お買い上げのお客様へ　必ずお読みください。

- ●本商品の対象年齢は15才以上です。対象年齢未満のお子様には絶対に与えないでください。
- ●小さな部品がありますので、小さなお子様が誤って飲み込まないように注意してください。窒息などの危険があります。
- ●尖った部分や鋭い部分がありますので、取扱や保管場所に注意してください。思わぬケガをするおそれがあります。
- ●可動部分の隙間には指などを入れないでください。はさまれてケガをするおそれがあります。

《使用上の注意》

- ●本商品はキャラクターの設定を出来るだけ忠実に再現しているため、アーマー内側にも装飾が施されています。使用・保管状況によっては、人形本体などに多少の色が移る場合があります。ご了承ください。
- ●本商品を樹脂製のソファーやシート、タイルなどの上に置かないでください。長時間接触していると色が移る場合があります。
- ●本商品は精密に作られています。無理な力を加えたり、落としたりすると破損するおそれがあります。

セット内容

※取扱説明書の画像と商品とは多少異なりますのでご了承ください。

※右Ⅰ、左Ⅱの表記は、アーマー裏側にⅠかⅡの刻印が入っています。※RLの表記は、アーマー裏面にそれぞれ刻印が入っています。
※本商品フィギュアの素体は、付属の神闘衣パーツ専用に設計されております。同シリーズ他商品の神闘衣パーツには対応しておりません。

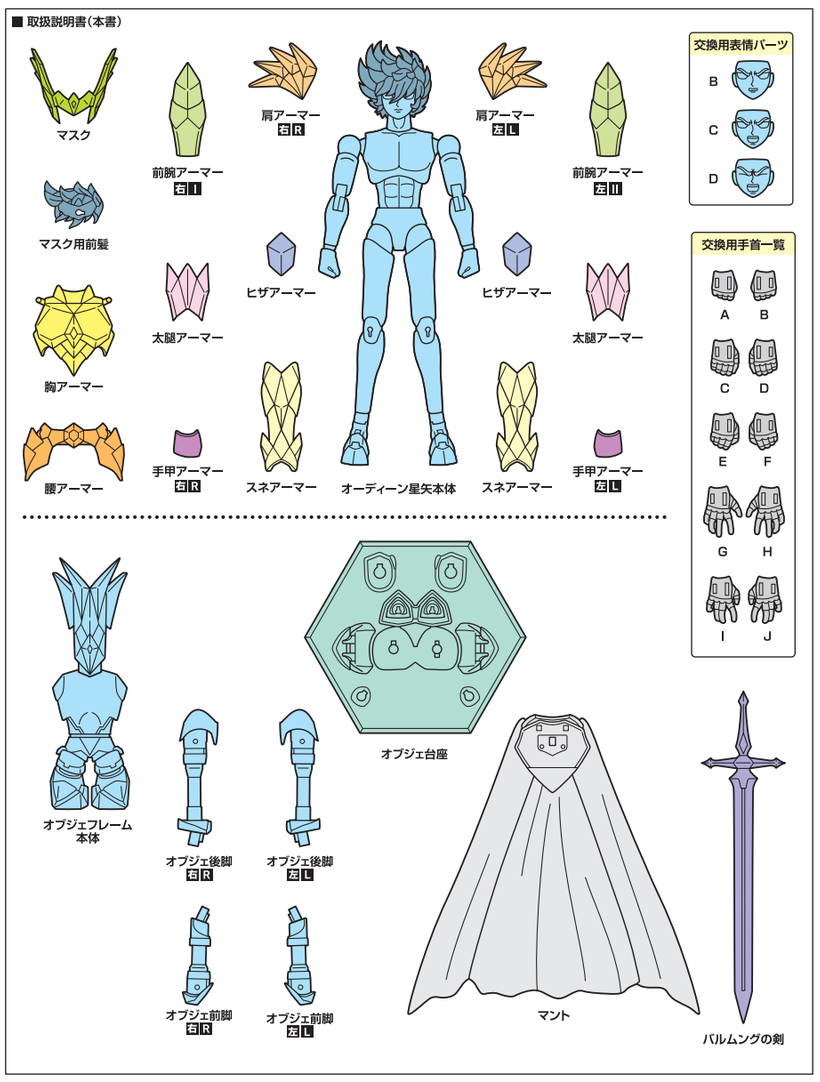

神闘衣（ゴッドローブ）の取り付け方

※セット内容の状態から始めます。

矢印一覧 Arrow List：取り付けます。Attachable／取り外します。Removable／可動します。Movable

※外すときは逆の手順で外してください。※（左）、（右）の区別のあるものは画像の指示に従って取り付けてください。
※アーマーの各部に尖った部分がありますので、組み立ての際にご注意ください。
※本体に傷が付くおそれがありますので、着脱は丁寧に取り扱ってください。

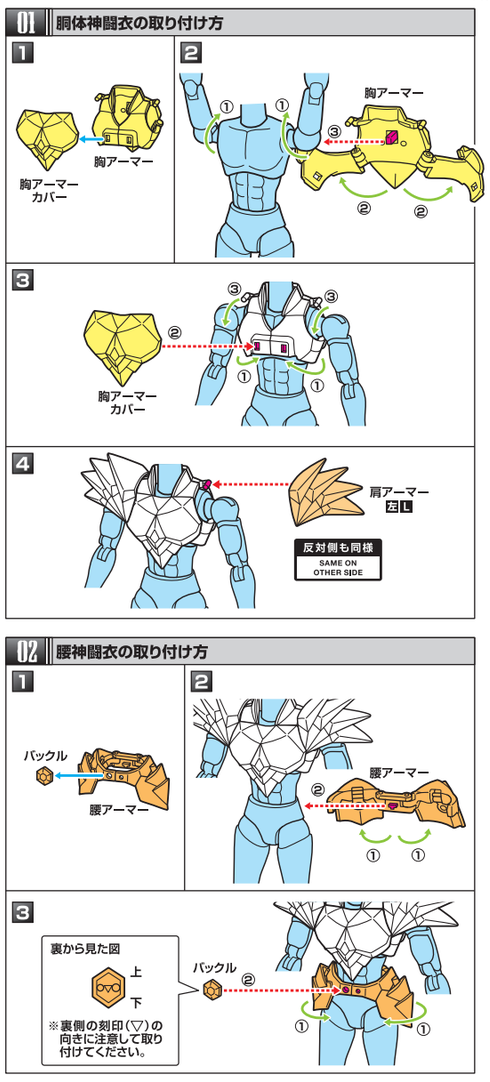

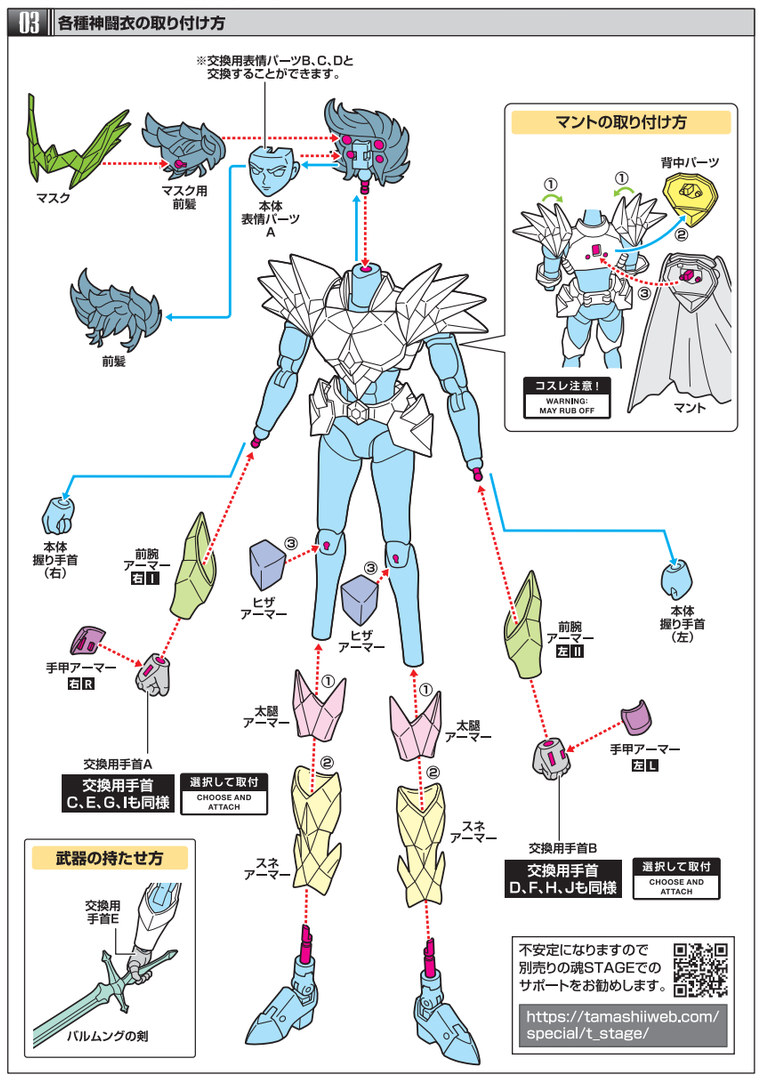

オブジェ形態の組み立て方

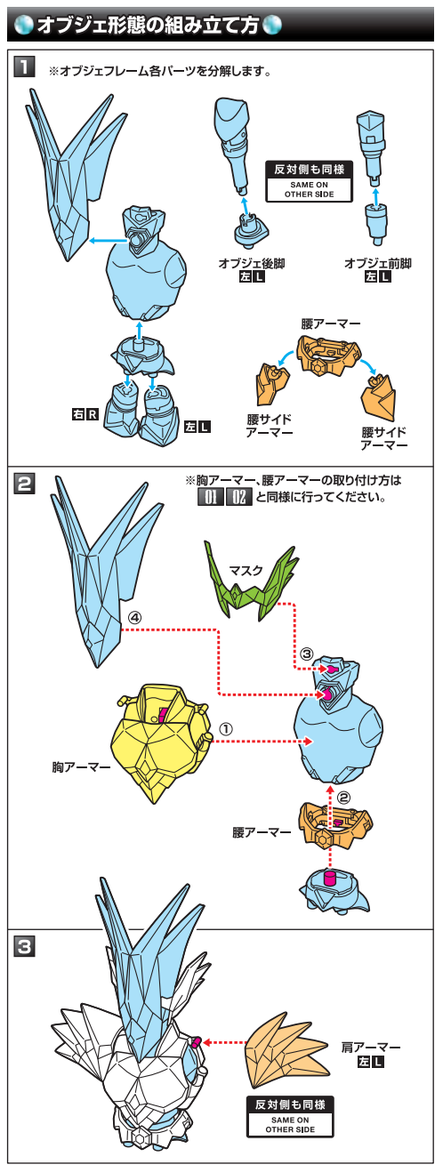

オブジェ形態の組み立て方（続き）

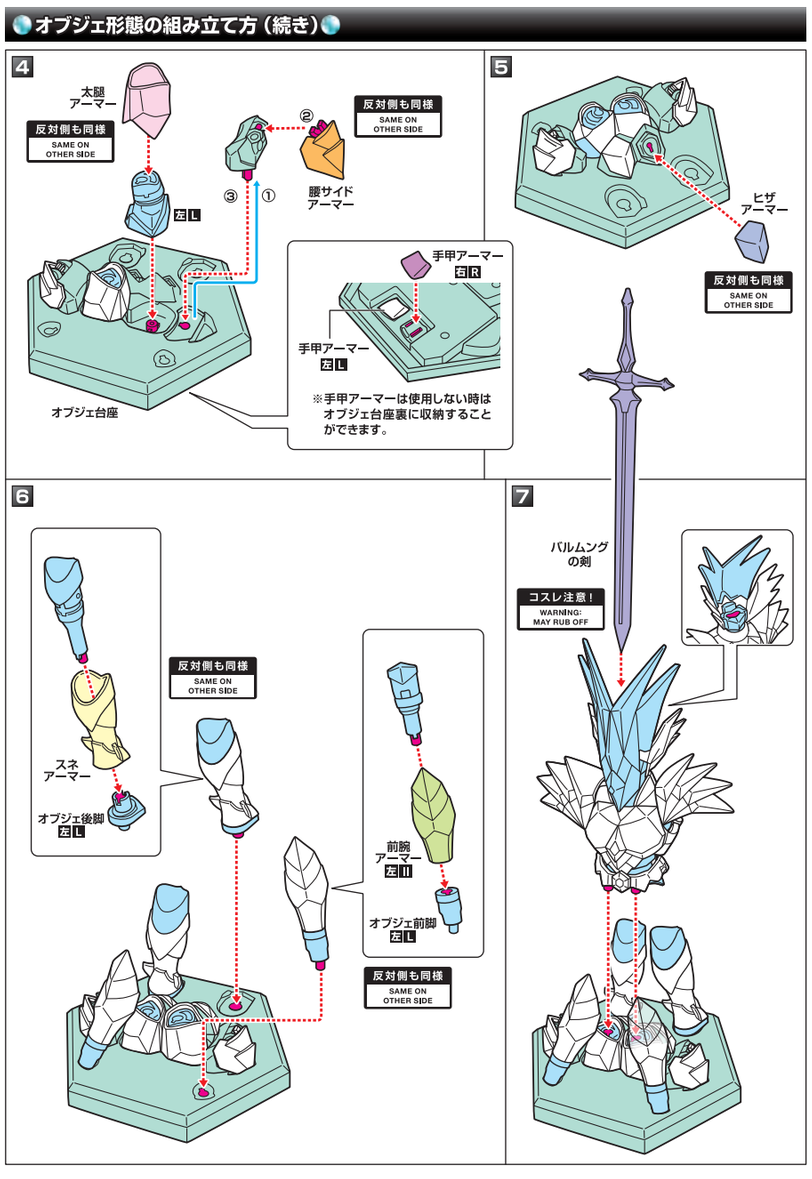

可動時の注意

※マントには彩色を施しているため、大きく動かすとはがれる恐れがあります。ご注意ください。