

## 注意 お買い上げのお客様へ 必ずお読みください。

- 本商品の対象年齢は15才以上です。対象年齢未満のお子様には絶対に与えないでください。
- 小さな部品がありますので、小さなお子様が誤って飲み込まないように注意してください。窒息などの危険があります。
- 尖った部分や鋭い部分がありますので、取扱や保管場所に注意してください。思わぬケガをするおそれがあります。
- 部品はきれいに切り取り、切り取ったあとのクズは捨ててください。

### 〈使用上の注意〉

- 本商品は精密に作られています。無理な力を加えたり、落としたりすると破損するおそれがあります。
- 本商品を樹脂製のソファやシート、タイルなどの上に置かないでください。長時間接触していると色がる場合があります。

## セット内容 ※画像と商品とは多少異なりますのでご了承ください。

- |                     |                     |
|---------------------|---------------------|
| ●取扱説明書(本書).....1枚   | ●交換用髪A+交換用顔.....1個  |
| ●ミニブック(本書).....1冊   | ●交換用髪B.....1個       |
| ●本体.....1体          | ●交換用髪C.....1個       |
| ●交換用手首.....10個      | ●交換用ローファー.....左右各1個 |
| ●手首ホルダー(×10).....1個 | ●交換用運動靴.....左右各1個   |
| ●専用台座+ケース.....1組    | ●ヘッドフォン.....1個      |
| ●クリップ.....1個        | ●パン.....1個          |
| ●交換用三つ又基部.....1個    | ●鞆.....1個           |
| ●支柱.....1個          | ●紙バック.....1個        |
| ●ジョイント.....1個       | ●スケートボード.....1個     |

矢印一覧  
Arrow List

取り付けます。 Attachable

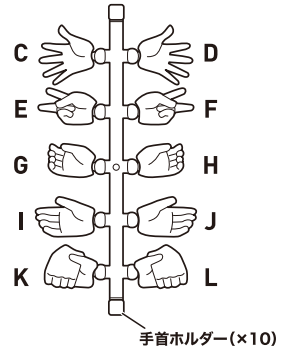
取り外します。 Removable

可動します。 Movable

### ■本体手首

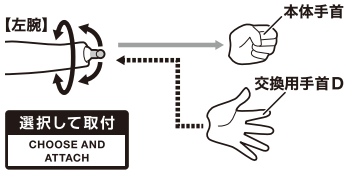


### ■交換用手首(本体手首とつけかえることができます。)



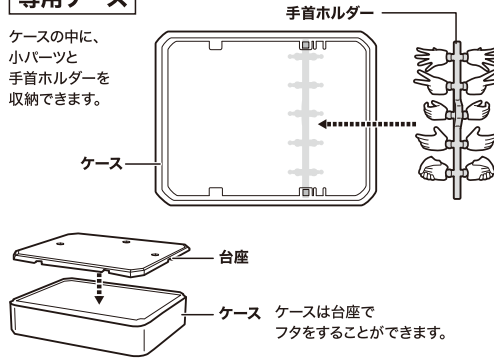
### 交換用手首の取り付け方

※手首のジョイントには複数の可動軸を内蔵していますので、角度を調整して、まっすぐ抜き差ししてください。



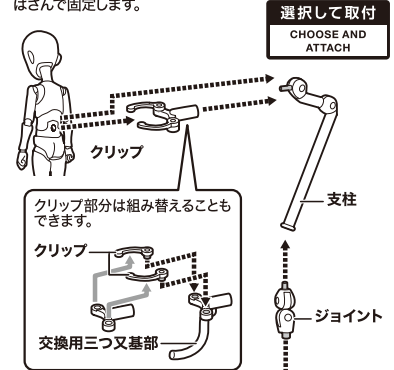
### 専用ケース

ケースの中に、小パーツと手首ホルダーを収納できます。



### 専用台座の取り付け方

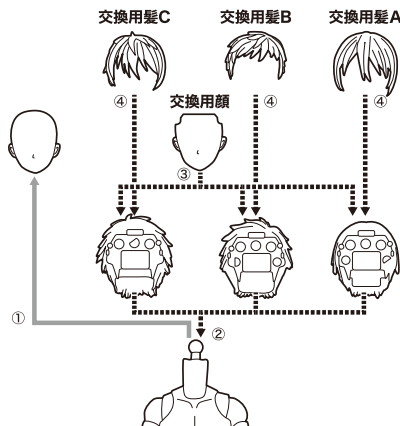
支柱を背中中の凹部に直接差し込みます。または、クリップにフィギュアの腰や胸をはさんで固定します。



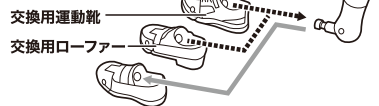
※台座はケースから外して使用すると安定します。

※キャップを外して支柱を取り付けることができます。

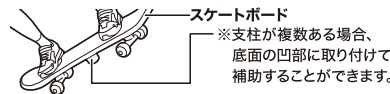
### 髪/顔パーツの交換



### 靴の交換



### スケートボード



### 紙バック



### パン



### 鞆



### ヘッドフォン

